








GRADA 35 PERSONAS

 @pasto.sinteticosportmaster

TRIBUNA PARA 35 PESONAS Incluye Escaleras + Estructura Metálica

-  Estructura metálica PTR de 2 x 2 con monten de 10
-  Pintura Blanca / Esmalte Blanco
-  Largo : 3 mts. / Fondo: 2 mts. / Altura: 6 mts.
-  Techo de policarbonato celular
-  Capacidad: 35 personas